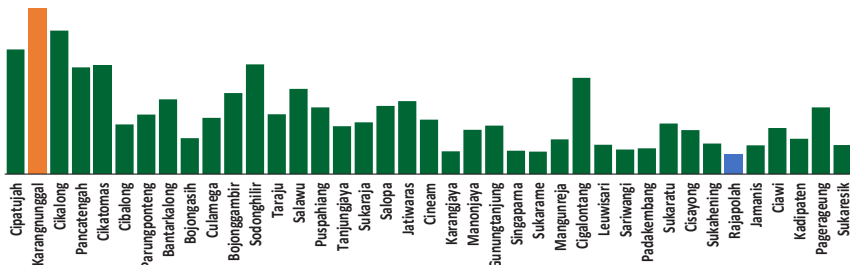


## Jumlah Usaha Pertanian Perorangan di Kabupaten Tasikmalaya 2023

Jumlah Unit Usaha Pertanian Perorangan terbesar berada di Kecamatan Karangnunggal sebanyak 22.237 unit (7,44%), disusul Kecamatan Cikalong sebanyak 18.055 unit (6,04%) dan Kecamatan Cipatujah sebanyak 15.673 unit (5,24%), sedangkan yang terkecil berada di Kecamatan Rajapolah sebanyak 2.510 unit (0,84%).



## Petani Gurem di Kabupaten Tasikmalaya 2023

**253.806** orang

Dari 25 petani pengguna lahan, 22 petani merupakan petani gurem.



## Populasi Ternak Sapi dan Kerbau di Kabupaten Tasikmalaya 2023




**Sapi**  
**27.279**  
ekor



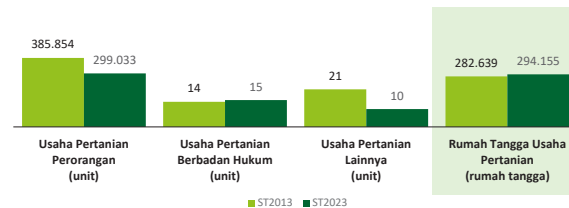
**Kerbau**  
**2.074**  
ekor

## Sepuluh Komoditas Terbanyak yang Diusahakan oleh Usaha Pertanian Perorangan (UTP) di Kabupaten Tasikmalaya 2023



\* Pisang Lainnya merupakan komoditas Pisang selain Pisang Mas/Lampung, Pisang Ambon, Pisang Kepok, dan Pisang Raja.

## Perbandingan Antarsensus



Jumlah Usaha Pertanian Perorangan (UTP) sebanyak 299.033 unit, turun 22,50 persen dari tahun 2013. Jumlah Perusahaan Pertanian Berbadan Hukum (UPB) sebanyak 15 unit, bertambah 1 unit (naik 7,14 persen) dari tahun 2013, dan jumlah Usaha Pertanian Lainnya (UTL) sebanyak 10 unit, berkurang 11 unit (turun 52,38 persen) dari tahun 2013. Sementara itu, jumlah Rumah Tangga Usaha Pertanian (RTUP) hasil ST2023 di Indonesia sebanyak 294.155 rumah tangga, naik 4,07 persen dibandingkan tahun 2013.



**BADAN PUSAT STATISTIK  
KABUPATEN TASIKMALAYA**

Jalan Raya Timur km 4 Tasikmalaya 46417  
(0265) 549281  
<https://tasikmalayakab.bps.go.id>  
[bps3206@bps.go.id](mailto:bps3206@bps.go.id)



scan me!

# HASIL PENCACAHAN LENGKAP SENSUS PERTANIAN 2023 KABUPATEN TASIKMALAYA

## TAHAP I



**ST2023**  
SENSUS PERTANIAN



**BADAN PUSAT STATISTIK  
KABUPATEN TASIKMALAYA**

# HASIL PENCACAHAN LENGKAP SENSUS PERTANIAN 2023 - TAHAP I KABUPATEN TASIKMALAYA

## Jumlah Rumah Tangga Usaha Pertanian (RTUP)

294.155  
rumah tangga

Naik 4,07% dari Sensus Pertanian 2013

## Jumlah Usaha Pertanian Perorangan (UTP)

299.033  
unit

Turun 22,50% dari Sensus Pertanian 2013

## Jumlah Usaha Pertanian Berbadan Hukum (UPB)

15 unit

Naik 7,14% dari  
Sensus Pertanian 2013

## Jumlah Usaha Pertanian Lainnya (UTL)

10 unit

Turun 52,38% dari  
Sensus Pertanian 2013

## ST 2023 SENSUS PERTANIAN

(dalam rumah tangga)

231.259  
(78,62%)



Tanaman  
Pangan

232.603  
(77,79%)

139.929  
(47,57%)



Hortikultura

140.687  
(47,05%)

98.308  
(33,42%)



Perkebunan

98.644  
(32,99%)

80.469  
(27,36%)



Peternakan

80.789  
(27,02%)

31.405  
(10,68%)



Perikanan

31.505  
(10,54%)

121.286  
(41,23%)



Kehutanan

121.662  
(40,69%)


5.204  
(1,77%)



Jasa  
Pertanian

5.262  
(1,76%)

(dalam unit)



## Urban Farming

Kegiatan Usaha Pertanian di perkotaan yang dicirikan dengan metode budidaya konvensional, vertikultur, penanaman dalam pot/polybag hidroponik, dan microgreen.

Rumah Tangga  
Usaha Pertanian


85

rumah tangga

Usaha  
Pertanian  
Perorangan

86

unit



## Petani Milenial Umur 19–39 Tahun

Jumlah  
43.563 orang

15,13%  
dari jumlah petani

Catatan: Satu unit usaha pertanian perorangan dapat mengusahakan lebih dari satu subsektor usaha pertanian, sehingga jumlah unit usaha pertanian perorangan di Sektor Pertanian bukan merupakan penjumlahan dari masing-masing subsektor.