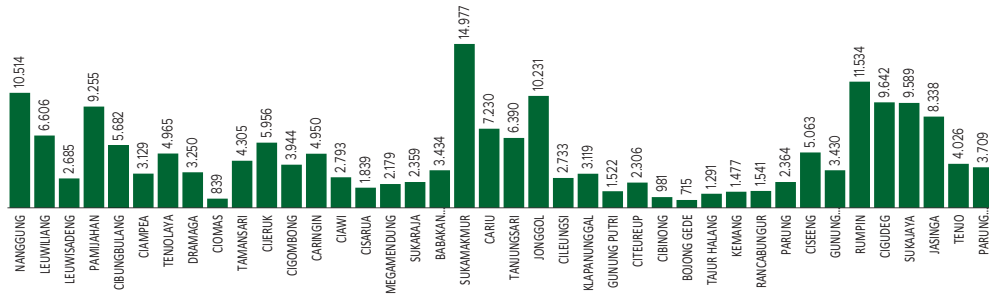


Jumlah Usaha Pertanian Perorangan di Kabupaten Bogor 2023

Jumlah Unit Usaha Pertanian Perorangan terbesar berada di Kecamatan Sukamakmur sebanyak 14.977 unit (7,85%), disusul Kecamatan Rumpin sebanyak 11.534 unit (6,04%) dan Kecamatan Nanggung sebanyak 10.514 unit (5,51%), sedangkan yang terkecil berada di Kecamatan Bojonggede sebanyak 715 unit (0,37%).



Petani Gurem di Kabupaten Bogor 2023

157.519 orang

Dari **100** petani, **88** petani merupakan petani gurem.



Populasi Ternak Sapi dan Kerbau di Kabupaten Bogor 2023



Sapi
24.112
ekor

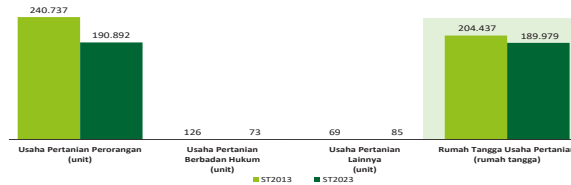


Kerbau
5.850
ekor

Sepuluh Komoditas Terbanyak yang Diusahakan oleh Usaha Pertanian Perorangan (UTP) di Kabupaten Bogor 2023

- 1 Padi Sawah Inbrida
- 2 Ubi Kayu
- 3 Domba Potong
- 4 Ayam Kampung Biasa
- 5 Pisang Lainnya
- 6 Kambing Potong
- 7 Ubi Jalar
- 8 Pisang Ambon
- 9 Durian Lainnya
- 10 Manggis

Perbandingan Antarsensus



Jumlah Usaha Pertanian Perorangan (UTP) sebanyak 190.892 unit, turun 20,71 persen dari tahun 2013. Jumlah Perusahaan Pertanian Berbadan Hukum (UPB) sebanyak 73 unit, berkurang 53 unit (turun 42,06 persen) dari tahun 2013, dan jumlah Usaha Pertanian Lainnya (UTL) sebanyak 85 unit, bertambah 16 unit (naik 23,19 persen) dari tahun 2013. Sementara itu, jumlah Rumah Tangga Usaha Pertanian (RTUP) hasil ST2023 di Kabupaten Bogor sebanyak 189.979 rumah tangga, turun 7,07 persen dibandingkan tahun 2013.



**BADAN PUSAT STATISTIK
KABUPATEN BOGOR**

Jl. Bersih Komplek Perkantoran Pemkab
Bogor, Cibinong
(021) 8751070
<https://bogorkab.bps.go.id>
bps3201@bps.go.id



scan me!

HASIL PENCACAHAN LENGKAP SENSUS PERTANIAN 2023 KABUPATEN BOGOR

TAHAP I



ST2023
SENSUS PERTANIAN



**BADAN PUSAT STATISTIK
KABUPATEN BOGOR**

HASIL PENCACAHAN LENGKAP SENSUS PERTANIAN 2023 - TAHAP I KABUPATEN BOGOR

**Jumlah Rumah Tangga
Usaha Pertanian (RTUP)**

189.979
rumah tangga

📉 Turun 7,07 % dari Sensus Pertanian 2013

**Jumlah Usaha Pertanian
Perorangan (UTP)**

190.892
unit

📉 Turun 20,71% dari Sensus Pertanian 2013

**Jumlah Perusahaan
Pertanian Berbadan
Hukum (UPB)**

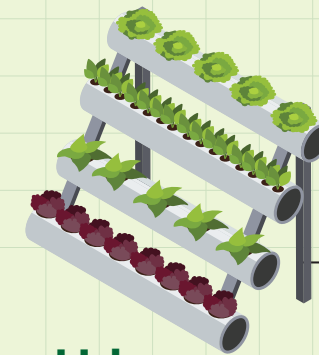
73 unit

📉 Turun 42,06% dari
Sensus Pertanian 2013

**Jumlah Usaha
Pertanian Lainnya
(UTL)**

85 unit

📈 Naik 23,19 % dari
Sensus Pertanian 2013



**Urban
Farming**

Rumah Tangga
Usaha Pertanian

629

rumah tangga

Usaha
Pertanian
Perorangan

634

unit



**Petani
Milennial**
Umur 19–39 Tahun

Jumlah
32.030 orang

17,71%
dari jumlah petani

ST 2023
SENSUS PERTANIAN

(dalam rumah tangga)

115.460
(60,78%)



Tanaman
Pangan

115.712
(60,62%)

81.093
(42,69%)



Hortikultura

81.282
(42,58%)

15.548
(8,18%)



Perkebunan

15.570
(8,16%)

60.167
(31,67%)



Peternakan

60.306
(31,59%)

12.375
(6,51%)



Perikanan

12.427
(6,51%)

11.101
(5,84%)



Kehutanan

11.111
(5,82%)

1.925
(1,01%)



Jasa
Pertanian

1.932
(1,01%)

(dalam unit)



Catatan: Satu unit usaha pertanian perorangan dapat mengusahakan lebih dari satu subsektor usaha pertanian, sehingga jumlah unit usaha pertanian perorangan di Sektor Pertanian bukan merupakan penjumlahan dari masing-masing subsektor.