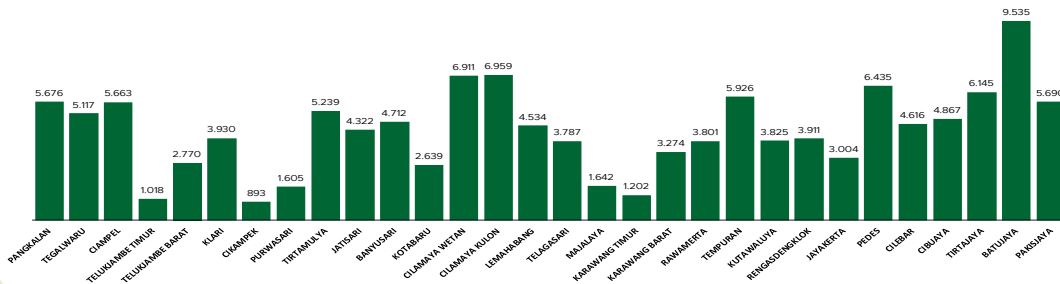


Jumlah Usaha Pertanian Perorangan di Kabupaten Karawang 2023

Jumlah Unit Usaha Pertanian Perorangan terbesar berada di Kecamatan Batujaya sebanyak 9.535 unit (7,35%), disusul Kecamatan Cilamaya Kulon sebanyak 6.959 unit (5,37%) dan Kecamatan Cilamaya Wetan sebanyak 6.911 unit (5,33%), sedangkan yang terkecil berada di Kecamatan Pedes sebanyak 6.435 unit (0,05%).



Petani Gurem di Kabupaten Karawang 2023

75.572 orang
Dari **129.648** petani, **75.572** petani merupakan petani gurem.



Populasi Ternak Sapi dan Kerbau di Kabupaten Karawang 2023



Sapi
3.860
ekor

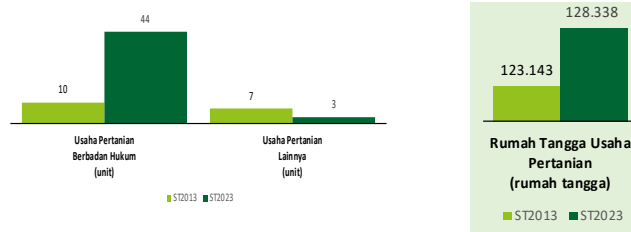


Kerbau
79
ekor

Sepuluh Komoditas Terbanyak yang Diusahakan oleh Usaha Pertanian Perorangan (UTP) di Kabupaten Karawang 2023

- 1 Padi Sawah Inbrida
- 2 Ayam Kampung Biasa
- 3 Domba Potong
- 4 Itik Manila
- 5 Mangga Arumanis
- 6 Mangga Cengkir
- 7 Mangga Lainnya
- 8 Jambu Air
- 9 Pisang Lainnya
- 10 Itik Petelur

Perbandingan Antarsensus



Jumlah Usaha Pertanian Perorangan (UTP) sebanyak 129.648 unit, turun 6,47 persen dibandingkan tahun 2013. Jumlah Perusahaan Pertanian Berbadan Hukum (UPB) sebanyak 44 unit, bertambah 34 unit (naik 340 persen) dari tahun 2013, dan jumlah Usaha Pertanian Lainnya (UTL) sebanyak 3 unit, berkurang 4 unit (turun 57,14 persen) dari tahun 2013. Sementara itu, jumlah Rumah Tangga Usaha Pertanian (RTUP) hasil ST2023 di Indonesia sebanyak 128.338 rumah tangga, naik 4,22 persen dibandingkan tahun 2013.



**BADAN PUSAT STATISTIK
KABUPATEN KARAWANG**

Jl. Cakradireja No.36 Karawang 41312
(0267) 402250
<https://karawangkab.bps.go.id>
bps3215@bps.go.id



scan me!

HASIL PENCACAHAN LENGKAP SENSUS PERTANIAN 2023 KABUPATEN KARAWANG

TAHAP I



ST2023
SENSUS PERTANIAN



**BADAN PUSAT STATISTIK
KABUPATEN KARAWANG**

HASIL PENCACAHAN LENGKAP SENSUS PERTANIAN 2023 - TAHAP I KABUPATEN KARAWANG

Jumlah Rumah Tangga Usaha Pertanian (RTUP)

128.338
rumah tangga

📈 Naik 4,22% dari Sensus Pertanian 2013

Jumlah Usaha Pertanian Perorangan (UTP)

129.648
unit

📉 Turun 6,47% dari Sensus Pertanian 2013

Jumlah Usaha Pertanian Berbadan Hukum (UPB)

44 unit

📈 Naik 340% dari
Sensus Pertanian 2013

Jumlah Usaha Pertanian Lainnya (UTL)

3 unit

📉 Turun 57,14% dari
Sensus Pertanian 2013

ST 2023 SENSUS PERTANIAN

(dalam rumah tangga)

76.119
(59,31%)



Tanaman
Pangan

76.434
(58,96%)

25.618
(19,96%)



Hortikultura

25.653
(19,79%)

2.944
(2,29%)



Perkebunan

2.945
(2,27%)

43.304
(33,34%)



Peternakan

43.425
(33,49%)

7.301
(5,69%)



Perikanan

7.360
(5,68%)

2.204
(1,72%)



Kehutanan

2.204
(1,70%)


2.525
(1,97%)



Jasa
Pertanian

2.531
(1,95%)

(dalam unit)



Urban Farming

Rumah Tangga
Usaha Pertanian

132

rumah tangga

Usaha
Pertanian
Perorangan

132

unit



**Petani
Milenial**
Umur 19–39 Tahun

Jumlah
19.580 orang

16%
dari jumlah petani

Catatan: - Satu Rumah Tangga Usaha Pertanian (RTUP) dapat terdiri atas satu Usaha Pertanian Perorangan (UTP) atau lebih
- Satu RTUP dan UTP dapat mengusahakan lebih dari subsektor usaha pertanian, sehingga jumlah unit RTUP dan UTP di Sektor Pertanian bukan merupakan penjumlahan dari masing-masing subsektor.